

## БУХГАЛТЕРСКИЙ БАЛАНС

на 31 декабря 2023 года


|                                |  |
|--------------------------------|--|
| Организация                    | ОАО "Могилевоблавтотранс"                        |
| Учетный номер плательщика      | 700167884  |
| Вид экономической деятельности | Транспортные перевозки                           |
| Организационно-правовая форма  | Частная собственность                            |
| Орган управления               | Главное управление ЖКХ Могилевского облисполкома |
| Единица измерения              | тыс.руб.   |
| Адрес                          | 212013 г. Могилев, Гомельское шоссе, 1           |

|                  |  |
|------------------|--|
| Дата утверждения |  |
| Дата отправки    |  |
| Дата принятия    |  |


| Активы  | Код строки | На 31 декабря 2023 года | На 31 декабря 2022 года |
|---|------------|-------------------------|-------------------------|
| 1   | 2          | 3                       | 4                       |
| <b>I. ДОЛГОСРОЧНЫЕ АКТИВЫ</b>   |            |                         |                         |
| Основные средства   | 110        | 102 748                 | 91 251                  |
| Нематериальные активы   | 120        | 45                      | 36                      |
| Доходные вложения в материальные активы                                   | 130        | -                       | -                       |
| В том числе:  |            |                         |                         |
| инвестиционная недвижимость   | 131        | -                       | -                       |
| предметы финансовой аренды (лизинга)                                      | 132        | -                       | -                       |
| прочие доходные вложения в материальные активы                            | 133        | -                       | -                       |
| Вложения в долгосрочные активы  | 140        | 2 449                   | 64                      |
| Долгосрочные финансовые вложения  | 150        | 26                      | 26                      |
| Отложенные налоговые активы   | 160        | 73                      | 74                      |
| Долгосрочная дебиторская задолженность                                    | 170        | -                       | -                       |
| Прочие долгосрочные активы  | 180        | -                       | -                       |
| <b>ИТОГО по разделу I</b>   | <b>190</b> | <b>105 341</b>          | <b>91 451</b>           |
| <b>II. КРАТКОСРОЧНЫЕ АКТИВЫ</b>   |            |                         |                         |
| Запасы  | 210        | 3 436                   | 3 360                   |
| В том числе:  |            |                         |                         |
| материалы   | 211        | 3 371                   | 3 325                   |
| животные на выращивании и откорме   | 212        | -                       | -                       |
| незавершенное производство  | 213        | -                       | -                       |
| готовая продукция и товары  | 214        | 65                      | 35                      |
| товары отгруженные  | 215        | -                       | -                       |
| прочие запасы   | 216        | -                       | -                       |
| Долгосрочные активы, предназначенные для реализации                       | 220        | -                       | -                       |
| Расходы будущих периодов  | 230        | 501                     | 420                     |
| Налог на добавленную стоимость по приобретенным товарам, работам, услугам | 240        | 5 443                   | 3 788                   |
| Краткосрочная дебиторская задолженность                                   | 250        | 10 600                  | 16 418                  |
| Краткосрочные финансовые вложения   | 260        | -                       | -                       |
| Денежные средства и их эквиваленты денежных средств                       | 270        | 3 601                   | 1 657                   |
| Прочие краткосрочные активы   | 280        | -                       | -                       |
| <b>ИТОГО по разделу II</b>  | <b>290</b> | <b>23 581</b>           | <b>25 643</b>           |
| <b>БАЛАНС</b>   | <b>300</b> | <b>128 922</b>          | <b>117 094</b>          |

| Собственный капитал и обязательства   | Код строки | На 31 декабря 2023 года | На 31 декабря 2022 года |
|---|------------|-------------------------|-------------------------|
| 1   | 2          | 3                       | 4                       |
| <b>III. СОБСТВЕННЫЙ КАПИТАЛ</b>   |            |                         |                         |
| Уставный капитал  | 410        | 47 757                  | 38 205                  |
| Неоплаченная часть уставного капитала   | 420        | -                       | -                       |
| Собственные акции (доли в уставном капитале)  | 430        | -                       | -                       |
| Резервный капитал   | 440        | 74                      | 74                      |
| Добавочный капитал  | 450        | 20 213                  | 25 842                  |
| Нераспределенная прибыль (непокрытый убыток)  | 460        | (4 638)                 | (4 066)                 |
| В том числе прибыль, направленная на финансирование капитальных вложений и погашение кредитов (займов) по ним в отчетном году | 461        | -                       | -                       |
| В том числе прибыль, направленная на финансирование капитальных вложений и погашение кредитов (займов) по ним в прошлом году  | 462        | -                       | -                       |
| Чистая прибыль (убыток) отчетного периода   | 470        | -                       | -                       |
| Целевое финансирование  | 480        | -                       | -                       |
| <b>ИТОГО по разделу III</b>   | <b>490</b> | <b>63 406</b>           | <b>60 055</b>           |
| <b>IV. ДОЛГОСРОЧНЫЕ ОБЯЗАТЕЛЬСТВА</b>   |            |                         |                         |
| Долгосрочные кредиты и займы  | 510        | 437                     | 506                     |
| Долгосрочные обязательства по лизинговым платежам   | 520        | 25 605                  | 18 772                  |
| Отложенные налоговые обязательства  | 530        | -                       | -                       |
| Доходы будущих периодов   | 540        | 12 705                  | 14 293                  |
| Резервы предстоящих платежей  | 550        | -                       | -                       |
| Прочие долгосрочные обязательства   | 560        | -                       | -                       |
| <b>ИТОГО по разделу IV</b>  | <b>590</b> | <b>38 747</b>           | <b>33 571</b>           |
| <b>V. КРАТКОСРОЧНЫЕ ОБЯЗАТЕЛЬСТВА</b>   |            |                         |                         |
| Краткосрочные кредиты и займы   | 610        | 2 854                   | 2 959                   |
| Краткосрочная часть долгосрочных обязательств   | 620        | 436                     | 1 426                   |
| Краткосрочная кредиторская задолженность  | 630        | 14 619                  | 11 817                  |
| В том числе:  |            |                         |                         |
| поставщикам, подрядчикам, исполнителям  | 631        | 2 546                   | 2 614                   |
| по авансам полученным   | 632        | 277                     | 205                     |
| по налогам и сборам   | 633        | 1 120                   | 886                     |
| по социальному страхованию и обеспечению  | 634        | 1 027                   | 820                     |
| по оплате труда   | 635        | 3 387                   | 2 928                   |
| по лизинговым платежам  | 636        | 6 059                   | 4 161                   |
| собственнику имущества (учредителям, участникам)  | 637        | -                       | -                       |
| прочим кредиторам   | 638        | 203                     | 203                     |
| Обязательства, предназначенные для реализации   | 640        | -                       | -                       |
| Доходы будущих периодов   | 650        | 8 860                   | 7 266                   |
| Резервы предстоящих платежей  | 660        | -                       | -                       |
| Прочие краткосрочные обязательства  | 670        | -                       | -                       |
| <b>ИТОГО по разделу V</b>   | <b>690</b> | <b>26 769</b>           | <b>23 468</b>           |
| <b>БАЛАНС</b>   | <b>700</b> | <b>128 922</b>          | <b>117 094</b>          |

Руководитель

  
(подпись)

Главный бухгалтер

  
(подпись)

Д.С. Зубринович

(инициалы, фамилия)

Н.П. Дроздова

(инициалы, фамилия)


**ОТЧЕТ**  
**о прибылях и убытках**  
за январь-декабрь 2023 года

|                                |  |
|--------------------------------|--|
| Организация                    | ОАО "Могилевоблавтотранс"                        |
| Учетный номер плательщика      | 700167884  |
| Вид экономической деятельности | Транспортные перевозки                           |
| Организационно-правовая форма  | Частная собственность                            |
| Орган управления               | Главное управление ЖКХ Могилевского облисполкома |
| Единица измерения              | тыс.руб.   |
| Адрес                          | 212013 г. Могилев, Гомельское шоссе, 1           |

| Наименование показателей  | Код строки | За январь-декабрь 2023 года | За январь-декабрь 2022 года |
|---|------------|-----------------------------|-----------------------------|
| 1   | 2          | 3                           | 4                           |
| Выручка от реализации продукции, товаров, работ, услуг                                    | 010        | 118 237                     | 105 940                     |
| Себестоимость реализованной продукции, товаров, работ, услуг                              | 020        | (113 761)                   | (104 739)                   |
| Валовая прибыль   | 030        | 4 476                       | 1 201                       |
| Управленческие расходы  | 040        | (10 644)                    | (9 058)                     |
| Расходы на реализацию   | 050        | -                           | -                           |
| <b>Прибыль (убыток) от реализации продукции, товаров, работ, услуг</b>                    | <b>060</b> | <b>(6 168)</b>              | <b>(7 857)</b>              |
| Прочие доходы по текущей деятельности   | 070        | 2 816                       | 4 199                       |
| Прочие расходы по текущей деятельности  | 080        | (4 235)                     | (5 750)                     |
| <b>Прибыль (убыток) от текущей деятельности</b>   | <b>090</b> | <b>(7 587)</b>              | <b>(9 408)</b>              |
| Доходы по инвестиционной деятельности   | 100        | 7 064                       | 5 931                       |
| В том числе:  |            |                             |                             |
| доходы от выбытия основных средств, нематериальных активов и других долгосрочных активов  | 101        | 298                         | 351                         |
| доходы от участия в уставном капитале других организаций                                  | 102        | 25                          | 28                          |
| проценты к получению  | 103        | 20                          | 22                          |
| прочие доходы по инвестиционной деятельности  | 104        | 6 721                       | 5 530                       |
| Расходы по инвестиционной деятельности  | 110        | (99)                        | (71)                        |
| В том числе:  |            |                             |                             |
| расходы от выбытия основных средств, нематериальных активов и других долгосрочных активов | 111        | (99)                        | (71)                        |
| прочие расходы по инвестиционной деятельности   | 112        | -                           | -                           |
| Доходы по финансовой деятельности   | 120        | 6 361                       | 5 801                       |
| В том числе:  |            |                             |                             |
| курсовые разницы от пересчета активов и обязательств                                      | 121        | 872                         | 1 620                       |
| прочие доходы по финансовой деятельности  | 122        | 5 489                       | 4 181                       |
| Расходы по финансовой деятельности  | 130        | (6 646)                     | (6 966)                     |
| В том числе:  |            |                             |                             |
| проценты к уплате   | 131        | (529)                       | (916)                       |
| курсовые разницы от пересчета активов и обязательств                                      | 132        | (940)                       | (1 648)                     |
| прочие расходы по финансовой деятельности   | 133        | (5 177)                     | (4 402)                     |

| Наименование показателей  | Код строки | За январь-декабрь 2023 года | За январь-декабрь 2022 года |
|---|------------|-----------------------------|-----------------------------|
| 1   | 2          | 3                           | 4                           |
| <b>Прибыль (убыток) от инвестиционной и финансовой деятельности</b>                   | <b>140</b> | <b>6 680</b>                | <b>4 695</b>                |
| Прибыль (убыток) до налогообложения   | 150        | (907)                       | (4 713)                     |
| Налог на прибыль  | 160        | (25)                        | (14)                        |
| Изменение отложенных налоговых активов  | 170        | -                           | -                           |
| Изменение отложенных налоговых обязательств   | 180        | -                           | -                           |
| Прочие налоги и сборы, исчисляемые из прибыли (дохода)                                | 190        | -                           | -                           |
| Прочие платежи, исчисляемые из прибыли (дохода)                                       | 200        | -                           | -                           |
| <b>Чистая прибыль (убыток)</b>  | <b>210</b> | <b>(932)</b>                | <b>(4 727)</b>              |
| Результат от переоценки долгосрочных активов, не включаемый в чистую прибыль (убыток) | 220        | 4 335                       | 24 691                      |
| Результат от прочих операций, не включаемый в чистую прибыль (убыток)                 | 230        | (52)                        | (9)                         |
| <b>Совокупная прибыль (убыток)</b>  | <b>240</b> | <b>3 351</b>                | <b>19 955</b>               |
| В том числе совокупная прибыль от переоценки автомобильных дорог                      | 241        | -                           | -                           |
| Базовая прибыль (убыток) на акцию   | 250        | -                           | -                           |
| Разводненная прибыль (убыток) на акцию  | 260        | -                           | -                           |


Руководитель

  
(подпись)

Д.С. Зубринович

(инициалы, фамилия)

Главный бухгалтер

  
(подпись)

Н.П. Дроздова

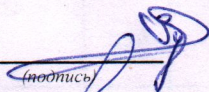
(инициалы, фамилия)



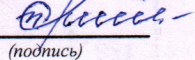
| Наименование показателей   | Код строки | Уставный капитал | Неоплаченная часть уставного капитала | Собственные акции (доли в уставном капитале) | Резервный капитал | Добавочный капитал | Нераспределенная прибыль (непокрытый убыток) | Чистая прибыль (убыток) | Итого   |
|--|------------|------------------|---------------------------------------|--|-------------------|--------------------|--|-------------------------|---------|
| 1  | 2          | 3                | 4                                     | 5  | 6                 | 7                  | 8  | 9                       | 10      |
| расходы от прочих операций, не включаемые в чистую прибыль (убыток)  | 063        | -                | -                                     | -  | -                 | (9)                | -  | -                       | (9)     |
| уменьшение номинальной стоимости акций                               | 064        | -                | -                                     | -  | -                 | -                  | -  | -                       | -       |
| выкуп акций (долей в уставном капитале)                              | 065        | -                | -                                     | -  | -                 | -                  | -  | -                       | -       |
| дивиденды и другие доходы от участия в уставном капитале организации | 066        | -                | -                                     | -  | -                 | -                  | -  | -                       | -       |
| реорганизация  | 067        | -                | -                                     | -  | -                 | -                  | -  | -                       | -       |
| остаточная стоимость безвозмездно переданных основных средств        | 068        | -                | -                                     | -  | -                 | -                  | -  | -                       | -       |
|  | 069        | -                | -                                     | -  | -                 | -                  | -  | -                       | -       |
| Изменение уставного капитала   | 070        | (9 552)          | -                                     | -  | -                 | -                  | 9 552  | -                       | -       |
| Изменение резервного капитала  | 080        | -                | -                                     | -  | -                 | -                  | -  | -                       | -       |
| Изменение добавочного капитала                                       | 090        | -                | -                                     | -  | -                 | (664)              | 664  | -                       | -       |
| Остаток на 31 декабря 2022 года                                      | 100        | 38 205           | -                                     | -  | 74                | 28 147             | (4 138)                                      | -                       | 62 288  |
| Остаток на 31.12.2022  | 110        | 38 205           | -                                     | -  | 74                | 28 147             | (4 138)                                      | -                       | 62 288  |
| Корректировки в связи с изменением учетной политики                  | 120        | -                | -                                     | -  | -                 | -                  | -  | -                       | -       |
| Корректировки в связи с исправлением ошибок                          | 130        | -                | -                                     | -  | -                 | (2 305)            | 72   | -                       | (2 233) |
| Скорректированный остаток на 31.12.2022                              | 140        | 38 205           | -                                     | -  | 74                | 25 842             | (4 066)                                      | -                       | 60 055  |
| За январь-декабрь 2023 года  |            |                  |                                       |  |                   |                    |  |                         |         |
| Увеличение собственного капитала - всего                             | 150        | -                | -                                     | -  | -                 | 4 335              | -  | -                       | 4 335   |
| В том числе:   |            |                  |                                       |  |                   |                    |  |                         |         |
| чистая прибыль   | 151        | -                | -                                     | -  | -                 | -                  | -  | -                       | -       |
| переоценка долгосрочных активов                                      | 152        | -                | -                                     | -  | -                 | 4 335              | -  | -                       | 4 335   |
| доходы от прочих операций, не включаемые в чистую прибыль (убыток)   | 153        | -                | -                                     | -  | -                 | -                  | -  | -                       | -       |
| выпуск дополнительных акций  | 154        | -                | -                                     | -  | -                 | -                  | -  | -                       | -       |
| увеличение номинальной стоимости акций                               | 155        | -                | -                                     | -  | -                 | -                  | -  | -                       | -       |
| вклады собственника имущества (учредителей, участников)              | 156        | -                | -                                     | -  | -                 | -                  | -  | -                       | -       |
| реорганизация  | 157        | -                | -                                     | -  | -                 | -                  | -  | -                       | -       |
| прочие   | 158        | -                | -                                     | -  | -                 | -                  | -  | -                       | -       |
| переоценка автомобильных дорог                                       | 159        | -                | -                                     | -  | -                 | -                  | -  | -                       | -       |
| Уменьшение собственного капитала – всего                             | 160        | -                | -                                     | -  | -                 | (52)               | (932)  | -                       | (984)   |
| В том числе:   |            |                  |                                       |  |                   |                    |  |                         |         |
| убыток   | 161        | -                | -                                     | -  | -                 | -                  | (932)  | -                       | (932)   |
| переоценка долгосрочных активов                                      | 162        | -                | -                                     | -  | -                 | -                  | -  | -                       | -       |
| расходы от прочих операций, не включаемые в чистую прибыль (убыток)  | 163        | -                | -                                     | -  | -                 | (52)               | -  | -                       | (52)    |

| Наименование показателей  | Код строки | Уставный капитал | Неоплаченная часть уставного капитала | Собственные акции (доли в уставном капитале) | Резервный капитал | Добавочный капитал | Нераспределенная прибыль (непокрытый убыток) | Чистая прибыль (убыток) | Итого  |
|---|------------|------------------|---------------------------------------|--|-------------------|--------------------|--|-------------------------|--------|
| 1   | 2          | 3                | 4                                     | 5  | 6                 | 7                  | 8  | 9                       | 10     |
| уменьшение номинальной стоимости акций  | 164        | -                | -                                     | -  | -                 | -                  | -  | -                       | -      |
| выкуп акций (долей в уставном капитале)   | 165        | -                | -                                     | -  | -                 | -                  | -  | -                       | -      |
| дивиденды и другие доходы от участия в уставном капитале организации  | 166        | -                | -                                     | -  | -                 | -                  | -  | -                       | -      |
| реорганизация   | 167        | -                | -                                     | -  | -                 | -                  | -  | -                       | -      |
| прочие  | 168        | -                | -                                     | -  | -                 | -                  | -  | -                       | -      |
|   | 169        | -                | -                                     | -  | -                 | -                  | -  | -                       | -      |
| Изменение уставного капитала  | 170        | -                | -                                     | -  | -                 | -                  | -  | -                       | -      |
| Изменение резервного капитала   | 180        | -                | -                                     | -  | -                 | -                  | -  | -                       | -      |
| Изменение добавочного капитала  | 190        | 9 552            | -                                     | -  | -                 | (9 912)            | 360  | -                       | -      |
| Остаток на 31 декабря 2023 года   | 200        | 47 757           | -                                     | -  | 74                | 20 213             | (4 638)                                      | -                       | 63 406 |
| в том числе прибыль, направленная на финансирование капитальных вложений и погашение кредитов (займов) по ним в отчетном году | 201        | -                | -                                     | -  | -                 | -                  | -  | -                       | -      |
| в том числе прибыль, направленная на финансирование капитальных вложений и погашение кредитов (займов) по ним (прошлые годы)  | 202        | -                | -                                     | -  | -                 | -                  | -  | -                       | -      |

Руководитель


  
(подпись)

Главный бухгалтер


  
(подпись)

Д.С. Зубринович

(инициалы, фамилия)

Н.П. Дроздова

(инициалы, фамилия)

**ОТЧЕТ**  
**о движении денежных средств**  
за январь-декабрь 2023 года


|                                |  |
|--------------------------------|--|
| Организация                    | ОАО "Могилевоблавтотранс"                        |
| Учетный номер плательщика      | 700167884  |
| Вид экономической деятельности | Транспортные перевозки                           |
| Организационно-правовая форма  | Частная собственность                            |
| Орган управления               | Главное управление ЖКХ Могилевского облисполкома |
| Единица измерения              | тыс.руб.   |
| Адрес                          | 212013 г. Могилев, Гомельское шоссе, 1           |

| Наименование показателей  | Код строки | За январь-декабрь 2023 года | За январь-декабрь 2022 года |
|---|------------|-----------------------------|-----------------------------|
| 1   | 2          | 3                           | 4                           |
| <b>Движение денежных средств по текущей деятельности</b>  |            |                             |                             |
| Поступило денежных средств – всего  | 020        | 134 565                     | 121 376                     |
| В том числе:  |            |                             |                             |
| от покупателей продукции, товаров, заказчиков работ, услуг  | 021        | 131 426                     | 117 354                     |
| от покупателей материалов и других запасов  | 022        | 141                         | 65                          |
| роялти  | 023        | -                           | -                           |
| прочие поступления  | 024        | 2 998                       | 3 957                       |
| Направлено денежных средств – всего   | 030        | (129 874)                   | (119 796)                   |
| В том числе:  |            |                             |                             |
| на приобретение запасов, работ, услуг   | 031        | (51 550)                    | (49 137)                    |
| на оплату труда   | 032        | (43 498)                    | (38 170)                    |
| на уплату налогов и сборов  | 033        | (15 196)                    | (13 277)                    |
| на прочие выплаты   | 034        | (19 630)                    | (19 212)                    |
| Результат движения денежных средств по текущей деятельности                                       | 040        | 4 691                       | 1 580                       |
| <b>Движение денежных средств по инвестиционной деятельности</b>                                   |            |                             |                             |
| Поступило денежных средств – всего  | 050        | 7 089                       | 10 820                      |
| В том числе:  |            |                             |                             |
| от покупателей основных средств, нематериальных активов и других долгосрочных активов             | 051        | 125                         | 120                         |
| возврат предоставленных займов  | 052        | -                           | -                           |
| доходы от участия в уставных капиталах других организаций   | 053        | 25                          | 28                          |
| проценты  | 054        | 20                          | 22                          |
| прочие поступления  | 055        | 6 919                       | 10 650                      |
| Направлено денежных средств – всего   | 060        | (9 142)                     | (11 302)                    |
| В том числе:  |            |                             |                             |
| на приобретение и создание основных средств, нематериальных активов и других долгосрочных активов | 061        | (9 142)                     | (11 302)                    |
| на предоставление займов  | 062        | -                           | -                           |
| на вклады в уставный капитал других организаций   | 063        | -                           | -                           |
| прочие выплаты  | 064        | -                           | -                           |
| Результат движения денежных средств по инвестиционной деятельности                                | 070        | (2 053)                     | (482)                       |



| Наименование показателей   | Код строки | За январь-декабрь 2023 года | За январь-декабрь 2022 года |
|--|------------|-----------------------------|-----------------------------|
| 1  | 2          | 3                           | 4                           |
| <b>Движение денежных средств по финансовой деятельности</b>                              |            |                             |                             |
| Поступило денежных средств – всего   | 080        | 30 919                      | 27 708                      |
| В том числе:   |            |                             |                             |
| кредиты и займы  | 081        | 23 432                      | 21 823                      |
| от выпуска акций   | 082        | -                           | -                           |
| вклады собственника имущества (учредителей, участников)                                  | 083        | -                           | -                           |
| прочие поступления   | 084        | 7 487                       | 5 885                       |
| Направлено денежных средств – всего  | 090        | (31 613)                    | (29 101)                    |
| В том числе:   |            |                             |                             |
| на погашение кредитов и займов   | 091        | (24 488)                    | (23 363)                    |
| на выплаты дивидендов и других доходов от участия в уставном капитале организации        | 092        | -                           | -                           |
| на выплаты процентов   | 093        | (528)                       | (892)                       |
| на лизинговые платежи  | 094        | (6 571)                     | (4 794)                     |
| прочие выплаты   | 095        | (26)                        | (52)                        |
| Результат движения денежных средств по финансовой деятельности                           | 100        | (694)                       | (1 393)                     |
| Результат движения денежных средств по текущей, инвестиционной и финансовой деятельности | 110        | 1 944                       | (295)                       |
| Остаток денежных средств на 31.12.2022   | 120        | 1 657                       | 1 952                       |
| Остаток денежных средств на 31 декабря 2023 года   | 130        | 3 601                       | 1 657                       |
| Влияние изменений курса иностранной валют  | 140        | -                           | -                           |


Руководитель

  
(подпись)

Д.С. Зубринович

(инициалы, фамилия)

Главный бухгалтер

  
(подпись)

Н.П. Дроздова

(инициалы, фамилия)